

UCHWAŁA Nr XXIV/ 109/ 2012

RADY GMINY SZYDŁÓW

z dnia 11 maja 2012 roku

w sprawie zmian w Wieloletniej Prognozie Finansowej Gminy Szydłów
na lata 2012- 2020

Na podstawie art. 18 ust. 2 pkt 15 ustawy z dnia 8 marca 1990 r. o samorządzie gminnym (Dz. U. z 2001 r. Nr 142, poz. 1591, z 2002 r. Nr 23 poz. 220, Nr 62 poz. 558, Nr 113 poz. 984, Nr 153 poz. 1271, Nr 214 poz. 1806, z 2003 r. Nr 80 poz. 717, Nr 162 poz. 1568, z 2004 r. Nr 102 poz. 1055, Nr 116 poz. 1203, z 2005 r. Nr 172 poz. 1441, z 2006 r. Nr 17 poz. 128, Nr 175 poz. 1457, Nr 181 poz. 1337, z 2007 r. Nr 48 poz. 327, Nr 138 poz. 974, Nr 173 poz. 1218, z 2008 r. Nr 180, poz. 1111, Nr 223, poz. 1458, z 2009 r. Nr 52, poz. 420, Nr 157, poz. 1241, z 2010 r. Nr 28, poz. 142, Nr 28, poz. 146, Nr 40, poz. 230, Nr 106, poz. 675, z 2011 r. Nr 21, poz. 113, Nr 117, poz. 679, Nr 134, poz. 777, Nr 149, poz. 887, Nr 217, poz. 1281), art. 230 ust. 6 ustawy z dnia 29 sierpnia 2009 r. o finansach publicznych (Dz. U. Nr 157, poz. 1240, z 2010 r. Nr 28, poz. 146, Nr 96, poz. 620, Nr 123, poz. 835, Nr 152, poz. 1020, Nr 238, poz. 1578, Nr 257, poz. 1726, z 2011 r. Nr 185, poz. 1092, Nr 201, poz. 1183, Nr 234, poz. 1386, Nr 240, poz. 1429, Nr 291, poz. 1707) oraz Uchwały Nr XIX/ 87/ 2011 Rady Gminy Szydłów z dnia z 29 grudnia 2011 r. w sprawie Wieloletniej Prognozy Finansowej Gminy Szydłów na lata 2012 – 2020 uchwała się, co następuje:

§ 1.

Zatwierdza się zmiany do Wieloletniej Prognozy Finansowej Gminy Szydłów na lata 2012- 2020, zgodnie z załącznikiem Nr 1.

§ 2.

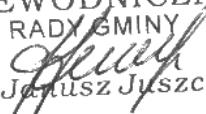
Zatwierdza się zmiany do wykazu wieloletnich przedsięwzięć Gminy Szydłów zgodnie z załącznikiem Nr 2.

§ 3.

Wykonanie uchwały powierza się Wójtowi Gminy.

§ 4.

Uchwała wchodzi w życie z dniem podjęcia

PRZEWODNICZĄCY
RADY GMINY

mgr Janusz Juszczyk

Wieloletnia Prognoza Finansowa

Załącznik nr 1 do Uchwały RG Szydłów nr XXIV/109/2012 z dnia 11 maja 2012 r.

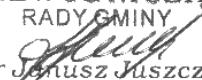
Wyszczególnienie	Dochody ogółem	z tego:					Wydanki ogółem	z tego:						
		dochody bieżące	w tym:		w tym:			Wydanki bieżące razem	Wydanki bieżące (bez odsetek i prowizji od: kredytów i pożyczek oraz wyemitowanych papierów wartościowych)	z tego:				odsetki i dyskonto
			środki z UE*	dochody majątkowe	ze sprzedaży majątku	środki z UE*				z tytułu gwarancji i poręczeń	w tym:	na projekty realizowane przy udziale środków, o których mowa w art. 5 ust. 1 pkt 2	wydatki bieżące na obsługę długu	
Lp	1.	1.1.	1.1.1.	1.2.	1.2.1.	1.2.2.	2.	2.1.	2.1.1.	2.1.1.1.	2.1.1.1.1.	2.1.1.2.	2.1.2.	2.1.2.1.
Formuła	{1.1.}+{1.2}						{2.1.}+{2.2}	{2.1.1}+{2.1.2}						
Wykonanie 2009	10 766 819,78	10 159 423,88	0,00	607 395,90	66 653,02	0,00	11 020 369,98	8 352 553,77	8 352 553,77	0,00	0,00	0,00	0,00	0,00
Wykonanie 2010	14 136 514,25	10 684 352,08	104 626,61	3 452 162,17	270 891,43	2 822 654,74	16 499 094,83	8 839 410,01	8 739 410,01	0,00	0,00	120 623,17	100 000,00	100 000,00
Plan 3 kw. 2011	15 827 790,00	10 660 094,00	5 214 892,00	5 167 696,00	150 000,00	1 348 657,49	20 514 187,00	10 278 398,00	10 046 634,00	0,00	0,00	422 543,00	231 764,00	231 764,00
Przewidywane wykonanie 2011	16 879 111,00	11 825 261,00	5 231 946,00	5 053 850,00	19 100,00	2 208 175,71	21 565 508,00	11 198 047,00	10 966 283,00	0,00	0,00	422 543,00	231 764,00	231 764,00
2012	14 528 019,00	12 294 926,00	131 019,00	2 233 093,00	150 000,00	2 001 193,00	14 528 019,00	11 171 099,00	10 958 775,00	0,00	0,00	143 433,00	212 324,00	212 324,00
2013	12 343 198,00	12 014 639,00	0,00	328 559,00	328 559,00	0,00	11 843 198,00	10 878 536,00	10 778 818,00	0,00	0,00	0,00	99 718,00	99 718,00
2014	12 843 489,00	12 254 932,00	0,00	588 557,00	588 557,00	0,00	12 443 489,00	11 096 107,00	11 045 257,00	0,00	0,00	0,00	50 850,00	50 850,00
2015	13 088 587,00	12 500 030,00	0,00	588 557,00	588 557,00	0,00	12 688 587,00	11 318 029,00	11 268 029,00	0,00	0,00	0,00	50 000,00	50 000,00
2016	13 135 031,00	12 750 031,00	0,00	385 000,00	385 000,00	0,00	12 935 031,00	11 544 390,00	11 496 390,00	0,00	0,00	0,00	48 000,00	48 000,00
2017	13 155 032,00	13 005 032,00	0,00	150 000,00	150 000,00	0,00	12 155 032,00	11 775 278,00	11 729 278,00	0,00	0,00	0,00	46 000,00	46 000,00
2018	13 415 132,00	13 265 132,00	0,00	150 000,00	150 000,00	0,00	12 415 132,00	12 010 784,00	11 966 784,00	0,00	0,00	0,00	44 000,00	44 000,00
2019	13 730 435,00	13 530 435,00	0,00	200 000,00	200 000,00	0,00	12 730 435,00	12 251 000,00	12 209 000,00	0,00	0,00	0,00	42 000,00	42 000,00
2020	13 701 044,00	13 701 044,00	0,00	0,00	0,00	0,00	13 101 044,00	12 496 020,00	12 456 020,00	0,00	0,00	0,00	40 000,00	40 000,00
2021	0,00	0,00	0,00	0,00	0,00	0,00	0,00	0,00	0,00	0,00	0,00	0,00	0,00	0,00

* środki, o których mowa w art. 5 ust. 1 pkt 2 ustawy o finansach publicznych z 2009 r.

Wyszczególnienie	Rozchody budżetu	z tego:			Kwota długu	w tym:		wskaźniki z art. 169/170 sufp			
		Spłaty rat kapitałowych oraz wykup papierów wartościowych	w tym:			Łączna kwota wyłączeń z art. 170 ust. 3 sufp	Zadłużenie/dochody ogółem - max 60% z art. 170 sufp (bez wyłączeń)	Zadłużenie/dochody ogółem - max 60% z art. 170 sufp (po uwzględnieniu wyłączeń)	Planowana łączna kwota spłaty zobowiązań/dochody ogółem - max 15% z art. 169 sufp (bez wyłączeń)	Planowana łączna kwota spłaty zobowiązań/dochody ogółem - max 15% z art. 169 sufp (po uwzględnieniu wyłączeń)	
			kwota wyłączeń z art. 243 ust. 3 pkt 1 ufp oraz art. 169 ust. 3 sufp przypadająca na dany rok budżetowy	Inne rozchody (bez spłaty długu np. udzielane pożyczki)							dług spłacany wydatkami (zobowiązania wymagalne, umowy zaliczane do kategorii kredytów i pożyczek, itp.)
Lp	6.	6.1.	6.1.1.	6.2.	7.	7.1.	8.	9.	9a.	10.	10a.
Formuła	{6.1.}+{6.2}										
Wykonanie 2009	0,00	0,00	0,00	0,00	0,00	0,00	0,00	0,00%	0,00%	0,00%	0,00%
Wykonanie 2010	0,00	0,00	0,00	0,00	5 000 000,00	0,00	0,00	35,37%	35,37%	0,71%	0,71%
Plan 3 kw. 2011	400 000,00	400 000,00	0,00	0,00	5 400 000,00	0,00	0,00	34,12%	34,12%	3,99%	3,99%
Przewidywane wykonanie 2011	400 000,00	400 000,00	0,00	0,00	5 400 000,00	0,00	0,00	31,99%	31,99%	3,74%	3,74%
2012	800 000,00	800 000,00	0,00	0,00	5 100 000,00	0,00	0,00	35,10%	35,10%	6,97%	6,97%
2013	800 000,00	800 000,00	0,00	0,00	4 600 000,00	0,00	0,00	37,27%	37,27%	7,29%	7,29%
2014	800 000,00	800 000,00	0,00	0,00	4 200 000,00	0,00	0,00	32,70%	32,70%	6,62%	6,62%
2015	1 000 000,00	1 000 000,00	0,00	0,00	3 800 000,00	0,00	0,00	29,03%	29,03%	8,02%	8,02%
2016	1 200 000,00	1 200 000,00	0,00	0,00	3 600 000,00	0,00	0,00	27,41%	27,41%	9,50%	9,50%
2017	1 000 000,00	1 000 000,00	0,00	0,00	2 600 000,00	0,00	0,00	19,76%	19,76%	7,95%	7,95%
2018	1 000 000,00	1 000 000,00	0,00	0,00	1 600 000,00	0,00	0,00	11,93%	11,93%	7,78%	7,78%
2019	1 000 000,00	1 000 000,00	0,00	0,00	600 000,00	0,00	0,00	4,37%	4,37%	7,59%	7,59%
2020	600 000,00	600 000,00	0,00	0,00	0,00	0,00	0,00	0,00%	0,00%	4,67%	4,67%
2021	0,00	0,00	0,00	0,00	0,00	0,00	0,00	0,00%	0,00%	0,00%	0,00%

Wyszczególnienie	Kwota zobowiązań związku współtworzonego przez JST przypadających do spłaty w danym roku budżetowym podlegająca doliczeniu zgodnie z art. 244 ufp	wskaźniki z art. 243 ufp						Informacja z art. 226 ust. 2 tj. wydatki:				Kwoty nadwyżki budżetowej planowanej w poszczególnych latach objętych prognozą **	Wartość przejętych zobowiązań	w tym: od samodzielnych publicznych ZOZ
		Maksymalny dopuszczalny wskaźnik spłaty z art. 243 ufp	Relacja (Db+Wb+Dsm)/Do, o której mowa w art. 243 w danym roku	Relacja planowanej łącznej kwoty spłaty zobowiązań do dochodów (bez wyłączeń)	Spełnienie wskaźnika spłaty z art. 243 ufp po uwzględnieniu u art. 244 ufp (bez wyłączeń)	Relacja planowanej łącznej kwoty spłaty zobowiązań do dochodów (po uwzględnieniu wyłączeń)	Spełnienie wskaźnika spłaty z art. 243 ufp po uwzględnieniu u art. 244 ufp (po uwzględnieniu wyłączeń)	na wynagrodzenia i składki od nich naliczane	związane z funkcjonowaniem organów JST	wydatki bieżące objęte limitem art. 226 ust. 4 ufp	wydatki majątkowe objęte limitem art. 226 ust. 4 ufp			
Lp	11.	12.	12a.	13.	13a.	14.	14a.	15.1.	15.2.	15.3.	15.4.	16.	17.	17.1.
Formuła														
Wykonanie 2009	0,00	17,40%	17,40%	0,00%	TAK	0,00%	TAK	3 937 638,00	211 000,00	1 043 847,00	2 667 816,21	0,00	0,00	0,00
Wykonanie 2010	0,00	14,97%	14,97%	0,71%	TAK	0,71%	TAK	4 280 825,00	215 600,00	1 054 286,00	7 659 684,82	0,00	0,00	0,00
Plan 3 kw. 2011	0,00	3,36%	3,36%	3,99%	TAK	3,99%	TAK	4 468 019,00	230 800,00	1 347 249,00	9 771 214,00	0,00	0,00	0,00
Przewidywane wykonanie 2011	0,00	3,83%	3,83%	3,74%	TAK	3,74%	TAK	4 468 019,00	230 800,00	1 347 249,00	9 771 214,00	0,00	0,00	0,00
2012	0,00	11,91%	8,77%	6,97%	TAK	6,97%	TAK	4 801 643,00	233 108,00	1 273 990,00	3 009 920,00	0,00	0,00	0,00
2013	0,00	9,03%	11,87%	7,29%	TAK	7,29%	TAK	4 519 175,00	235 439,00	1 267 378,00	769 260,00	500 000,00	0,00	0,00
2014	0,00	8,00%	13,61%	8,62%	TAK	8,62%	TAK	4 564 366,00	237 793,00	1 269 790,00	611 000,00	400 000,00	0,00	0,00
2015	0,00	11,42%	13,53%	8,02%	TAK	8,02%	TAK	4 564 000,00	240 171,00	1 281 477,00	810 000,00	400 000,00	0,00	0,00
2016	0,00	13,00%	12,11%	9,50%	TAK	9,50%	TAK	4 586 820,00	242 573,00	956 148,00	0,00	200 000,00	0,00	0,00
2017	0,00	13,08%	10,49%	7,95%	TAK	7,95%	TAK	4 609 754,00	244 998,00	951 367,00	0,00	1 000 000,00	0,00	0,00
2018	0,00	12,04%	10,47%	7,78%	TAK	7,78%	TAK	4 609 754,00	247 448,00	951 367,00	0,00	1 000 000,00	0,00	0,00
2019	0,00	11,02%	10,77%	7,59%	TAK	7,59%	TAK	4 632 803,00	249 923,00	946 610,00	0,00	1 000 000,00	0,00	0,00
2020	0,00	10,58%	8,80%	4,67%	TAK	4,67%	TAK	4 679 131,00	252 422,00	946 610,00	0,00	600 000,00	0,00	0,00
2021	0,00	10,01%	0,00%	0,00%	TAK	0,00%	TAK	0,00	0,00	0,00	0,00	0,00	0,00	0,00

** Przeznaczenie planowanej nadwyżki budżetowej jest szczegółowo opisane w objaśnieniach.

PRZEWODNICZĄCY
RADY GMINY

mgr Janusz Juszczak

Wieloletnia Prognoza Finansowa

Załącznik Nr 2 do Uchwały RG Szydłów Nr XXIV/ 109/ 2012 z dnia 11 maja 2012 r.

Zbiorczo przedsięwzięcia										
Rok	Zbiorczo			1) programy, projekty lub zadania (razem)			2) umowy, których realizacja w roku budżetowym i w latach następnych jest niezbędna dla zapewnienia ciągłości działania jednostki i których płatności przypadają w okresie dłuższym niż rok; (razem)			3) gwarancje i poręczenia udzielane przez jednostki samorządu terytorialnego (wydatki bieżące)
	Razem	wydatki bieżące	wydatki majątkowe	Razem	wydatki bieżące	wydatki majątkowe	Razem	wydatki bieżące	wydatki majątkowe	
łącznie nakłady finansowe	28 376 924,00	5 735 735,00	22 641 189,00	23 327 089,00	685 900,00	22 641 189,00	5 049 835,00	5 049 835,00	0,00	0,00
limit zobowiązań	10 292 815,00	5 092 635,00	5 200 180,00	5 242 980,00	42 800,00	5 200 180,00	5 049 835,00	5 049 835,00	0,00	0,00
2012	4 283 910,00	1 273 990,00	3 009 920,00	3 040 120,00	30 200,00	3 009 920,00	1 243 790,00	1 243 790,00	0,00	0,00
2013	2 036 638,00	1 267 378,00	769 260,00	780 860,00	11 600,00	769 260,00	1 255 778,00	1 255 778,00	0,00	0,00
2014	1 880 790,00	1 269 790,00	611 000,00	612 000,00	1 000,00	611 000,00	1 268 790,00	1 268 790,00	0,00	0,00
2015	2 091 477,00	1 281 477,00	810 000,00	810 000,00	0,00	810 000,00	1 281 477,00	1 281 477,00	0,00	0,00

Zbiorczo programy, projekty lub zadania

Rok		a) programy, projekty lub zadania związane z programami realizowanymi z udziałem środków, o których mowa w art. 5 ust. 1 pkt 2 i 3, (razem)			b) programy, projekty lub zadania związane z umowami partnerstwa publiczno-prywatnego; (razem)			c) programy, projekty lub zadania pozostałe (inne niż wymienione w lit.a i b) (razem)			
		Razem	wydatki bieżące	wydatki majątkowe	Razem	wydatki bieżące	wydatki majątkowe	Razem	wydatki bieżące	wydatki majątkowe	
	łączne nakłady finansowe	a	19 316 689,00	685 900,00	18 630 789,00	0,00	0,00	0,00	4 010 400,00	0,00	4 010 400,00
	limit zobowiązań	a	3 153 046,00	42 800,00	3 110 246,00	0,00	0,00	0,00	2 089 934,00	0,00	2 089 934,00
	2012	a	2 404 446,00	30 200,00	2 374 246,00	0,00	0,00	0,00	635 674,00	0,00	635 674,00
	2013	a	526 600,00	11 600,00	515 000,00	0,00	0,00	0,00	254 260,00	0,00	254 260,00
	2014	a	112 000,00	1 000,00	111 000,00	0,00	0,00	0,00	500 000,00	0,00	500 000,00
	2015	a	110 000,00	0,00	110 000,00	0,00	0,00	0,00	700 000,00	0,00	700 000,00

a) programy, projekty lub zadania związane z programami realizowanymi z udziałem środków, o których mowa w art. 5 ust. 1 pkt 2 i 3, (razem)

Wykaz przedsięwzięć

Łączne nakłady finansowe i limity zobowiązań

L.p.	Nazwa i cel	Okres realizacji		Rozdz.	Jednostka odpowiedzialna lub koordynująca	Łączne nakłady finansowe	Limit zobowiązań	Suma limitów wydatków przyjętych w latach WPF
		od	do					
	Razem					19 316 689,00	3 153 046,00	3 153 046,00
	- wydatki bieżące					685 900,00	42 800,00	42 800,00
1.[b]	Kampania promocyjna Szydłów-Polskie Carcassone - poprawa ruchu turystycznego	2009	2014		Urząd Gminy	632 000,00	7 000,00	7 000,00
	Kampania promocyjna Szydłów Polskie-Carcassone	2009	2014		Urząd Gminy	632 000,00	7 000,00	7 000,00
2.[b]	Rozwój wykształcenia i kompetencji w regionach -wyrównywanie szans edukacyjnych i zapewnienie wysokiej jakości usług edukacyjnych- "Nauka przyszłością dzieci Gminy Szydłów" - wyrównanie szans edukacyjnych	2011	2013		Urząd Gminy	53 900,00	35 800,00	35 800,00
	Rozwój wykształcenia i kompetencji w regionach-wyrównywanie szans edukacyjnych i zapewnienie wysokiej jakości usług edukacyjnych-"Nauka przyszłością dzieci Gminy Szydłów"	2011	2013		Urząd Gminy	53 900,00	35 800,00	35 800,00
	- wydatki majątkowe					18 630 789,00	3 110 246,00	3 110 246,00
1.[m]	Budowa kanalizacji w miejscowości Szydłów wraz z oczyszczalnią ścieków - Poprawienie warunków bytowych	2006	2015		Urząd Gminy	17 951 369,00	2 501 764,00	2 501 764,00
	Budowa kanalizacji sanitarnej wraz z oczyszczalnią ścieków w miejscowości Szydłów	2006	2015		Urząd Gminy	17 951 369,00	2 501 764,00	2 501 764,00
2.[m]	Budowa parkingu przy ul. Cmentarnej w Szydłowie - zapewnienie miejsc parkingowych dla mieszkańców	2010	2015		Urząd Gminy	194 000,00	181 582,00	181 582,00
	Budowa parkingu w Szydłowie przy ul. Cmentarnej	2010	2015		Urząd Gminy	194 000,00	181 582,00	181 582,00
3.[m]	Budowa zatoki postojowej dla 10 samochodów wraz z placem zabaw dla dzieci w Brzezinach - Stworzenie korzystnych warunków rekreacyjnych	2009	2015		Urząd Gminy	82 320,00	65 710,00	65 710,00
	Budowa zatoki postojowej dla 10 samochodów wraz z placem zabaw dla dzieci w Brzezinach	2009	2015		Urząd Gminy	82 320,00	65 710,00	65 710,00
4.[m]	Budowa zespołu boisk sportowych w Korytnicy - Ulepszenie bazy sportowej	2010	2015		Urząd Gminy	226 000,00	203 190,00	203 190,00
	Budowa zespołu boisk sportowych w Korytnicy	2010	2015		Urząd Gminy	226 000,00	203 190,00	203 190,00

a) programy, projekty lub zadania związane z programami realizowanymi z udziałem środków, o których mowa w art. 5 ust. 1 pkt 2 i 3, (razem)

Wykaz przedsięwzięć

Łączne nakłady finansowe i limity zobowiązań

L.p.	Nazwa i cel	Okres realizacji		Rozdz.	Jednostka odpowiedzialna lub koordynująca	Łączne nakłady finansowe	Limit zobowiązań	Suma limitów wydatków przyjętych w latach WPF
		od	do					
5.[m]	Budowa zespołu boisk sportowych w Rudkach - Poprawa bazy sportowej	2010	2015		Urząd Gminy	85 000,00	85 000,00	85 000,00
	Budowa zespołu boisk sportowych w Rudkach	2010	2015		Urząd Gminy	85 000,00	85 000,00	85 000,00
6.[m]	Zagospodarowanie parkingu w Katuszowie - Zapewnienie miejsc parkingowych dla ludności	2009	2015		Urząd Gminy	92 100,00	73 000,00	73 000,00
	Zagospodarowanie terenu parkingu w Katuszowie	2009	2015		Urząd Gminy	92 100,00	73 000,00	73 000,00

c) programy, projekty lub zadania pozostałe (inne niż wymienione w lit.a i b) (razem)

Wykaz przedsięwzięć

Łączne nakłady finansowe i limity zobowiązań

L.p.	Nazwa i cel	Okres realizacji		Rozdz.	Jednostka odpowiedzialna lub koordynująca	Łączne nakłady finansowe	Limit zobowiązań	Suma limitów wydatków przyjętych w latach WPF
		od	do					
	Razem					4 010 400,00	2 089 934,00	2 089 934,00
	- wydatki bieżące					0,00	0,00	0,00
	- wydatki majątkowe					4 010 400,00	2 089 934,00	2 089 934,00
1.[m]	Budowa wodociągu w miejscowości Księża Niwa - Poprawa warunków bytowych	2004	2015			3 500 000,00	1 600 000,00	1 600 000,00
	Budowa wodociągu w miejscowości Księża Niwa	2004	2015		Urząd Gminy	3 500 000,00	1 600 000,00	1 600 000,00
2.[m]	e-Świętokrzyskie Budowa Systemu Inform.Przestrzennej Województwa Świętokrzyskiego - Informatyzacja przestrzenna	2010	2012			20 400,00	19 900,00	19 900,00
	e-Świętokrzyskie Budowa Systemu Informacji Przestrzennej Województwa Świętokrzyskiego	2010	2012		Urząd Gminy	20 400,00	19 900,00	19 900,00
3.[m]	e-Świętokrzyskie Rozb.Infrast.. Informatycznej - Informatyzacja jst	2009	2013		Urząd Gminy	50 000,00	30 034,00	30 034,00
	e-Świętokrzyskie Rozbudowa Infrastruktury Informatycznej JST	2009	2013		Urząd Gminy	50 000,00	30 034,00	30 034,00
4.[m]	Przebudow odcinka drogi Grabki Duże -Sachalin - poprawa warunków komunikacji	2012	2013			250 000,00	250 000,00	250 000,00
	Przebudowa odcinka drogi Grabki Duże-Sachalin	2012	2013		Urząd Gminy	250 000,00	250 000,00	250 000,00
5.[m]	Przebudowa drogi powiatowej nr 0022TCmielnik - Życiny w miejscowości Rudki - poprawa warunków komunikacyjnych	2011	2012		Urząd Gminy	190 000,00	190 000,00	190 000,00
	Przebudowa drogi powiatowej nr 0022T Chmielnik - Życiny w miejscowości Rudki	2011	2012		Urząd Gminy	190 000,00	190 000,00	190 000,00

2) umowy, których realizacja w roku budżetowym i w latach następnych jest niezbędna dla zapewnienia ciągłości działania jednostki i których płatności przypadają w okresie dłuższym niż rok

Wykaz przedsięwzięć

Łączne nakłady finansowe i limity zobowiązań

L.p.	Nazwa i cel	Okres realizacji		Rozdz.	Jednostka odpowiedzialna lub koordynująca	Łączne nakłady finansowe	Limit zobowiązań	Suma limitów wydatków przyjętych w latach WPF
		od	do					
	Razem					5 049 835,00	5 049 835,00	5 049 835,00
	- wydatki bieżące					5 049 835,00	5 049 835,00	5 049 835,00
1.[b]	Dostarczenie, konserwacja urządzeń i badanie wody - zapewnienie dobrej jakości wody dla gospodarstw domowych i zakładów pracy	2012	2015			617 993,00	617 993,00	617 993,00
2.[b]	Dostarczenie energii elektrycznej i konserwacja oświetlenia ulicznego - Zapewnienie bezpieczeństwa	2011	2015			1 015 100,00	1 015 100,00	1 015 100,00
3.[b]	Dowożenie uczniów do szkół - Bezpieczny dowóz dzieci	2011	2015			626 925,00	626 925,00	626 925,00
4.[b]	Funkcjonowanie Bibliotek - rozwój intelektualny	2011	2015			300 469,00	300 469,00	300 469,00
5.[b]	Funkcjonowanie Gminnego Ośrodka Pomocy Społecznej - Kontakt z podopiecznymi	2011	2015			136 024,00	136 024,00	136 024,00
6.[b]	Funkcjonowanie Urzędu Gminy - Prawidłowe funkcjonowanie Urzędu	2011	2015			228 966,00	228 966,00	228 966,00
7.[b]	Funkcjonowanie Zespołu Obsługi Szkół - Obsługa księgową szkół	2011	2015			33 296,00	33 296,00	33 296,00
8.[b]	Funkcjonowanie Centrum Kultury - upowszechnianie kultury wśród młodzieży i dorosłych	2011	2015			812 080,00	812 080,00	812 080,00
9.[b]	Gimnazja - zdobywanie wiedzy i umiejętności młodzieży	2011	2015			280 574,00	280 574,00	280 574,00
10.[b]	Najem i dzierżawa pomieszczeń - zapewnienie warunków mieszkaniowych	2010	2015			52 784,00	52 784,00	52 784,00
11.[b]	Ochrona środowiska- odbiór ścieków, konserwacja urządzeń - dbałość o środowisko naturalne	2012	2015			71 057,00	71 057,00	71 057,00
12.[b]	Renowacja zabytkowego Rynku Szydłowa i murów miejskich wraz z budową sieci kanalizacji deszcz. i sanit. - trwałość projektu	2012	2015		SZYDŁÓW	202 570,00	202 570,00	202 570,00
13.[b]	Unieszkodliwianie produktów zawierających azbest - Ochrona środowiska	2011	2015			243 624,00	243 624,00	243 624,00
14.[b]	Utrzymanie porządku i czystości - Ochrona środowiska	2011	2015			162 416,00	162 416,00	162 416,00
15.[b]	Zapewnienie funkcjonowania przedszkoli - rozwój przedszkolaków	2011	2015			68 621,00	68 621,00	68 621,00

2) umowy, których realizacja w roku budżetowym i w latach następnych jest niezbędna dla zapewnienia ciągłości działania jednostki i których płatności przypadają w okresie dłuższym niż rok

Wykaz przedsięwzięć

Łączne nakłady finansowe i limity zobowiązań

L.p.	Nazwa i cel	Okres realizacji		Rozdz.	Jednostka odpowiedzialna lub koordynująca	Łączne nakłady finansowe	Limit zobowiązań	Suma limitów wydatków przyjętych w latach WPF
		od	do					
16.[b]	Zapewnienie funkcjonowania szkół podstawowych - zdobywanie wiedzy i umiejętności uczniów	2011	2015			197 336,00	197 336,00	197 336,00
	- wydatki majątkowe					0,00	0,00	0,00

a) programy, projekty lub zadania związane z programami realizowanymi z udziałem środków, o których mowa w art. 5 ust. 1 pkt 2 i 3, (razem)

Wykaz przedsięwzięć

Limity wydatków na przedsięwzięcia

L.p.	Nazwa i cel	Okres realizacji		Rozdz.		2012	2013	2014	2015
		od	do						
	Razem					2 404 446,00	526 600,00	112 000,00	110 000,00
	- wydatki bieżące					30 200,00	11 600,00	1 000,00	0,00
1.[b]	Kampania promocyjna Szydłów-Polskie Carcassone - poprawa ruchu turystycznego	2009	2014			5 000,00	1 000,00	1 000,00	
	Kampania promocyjna Szydłów Polskie-Carcassone	2009	2014			5 000,00	1 000,00	1 000,00	
2.[b]	Rozwój wykształcenia i kompetencji w regionach -wyrównywanie szans edukacyjnych i zapewnienie wysokiej jakości usług edukacyjnych- "Nauka przyszłością dzieci Gminy Szydłów" - wyrównanie szans edukacyjnych	2011	2013			25 200,00	10 600,00		
	Rozwój wykształcenia i kompetencji w regionach-wyrównywanie szans edukacyjnych i zapewnienie wysokiej jakości usług edukacyjnych-"Nauka przyszłością dzieci Gminy Szydłów"	2011	2013			25 200,00	10 600,00		
	- wydatki majątkowe					2 374 246,00	515 000,00	111 000,00	110 000,00
1.[m]	Budowa kanalizacji w miejscowości Szydłów wraz z oczyszczalnią ścieków - Poprawienie warunków bytowych	2006	2015			1 801 764,00	500 000,00	100 000,00	100 000,00
	Budowa kanalizacji sanitarnej wraz z oczyszczalnią ścieków w miejscowości Szydłów	2006	2015			1 801 764,00	500 000,00	100 000,00	100 000,00
2.[m]	Budowa parkingu przy ul. Cmentarnej w Szydłowie - zapewnienie miejsc parkingowych dla mieszkańców	2010	2015			171 582,00	5 000,00	3 000,00	2 000,00
	Budowa parkingu w Szydłowie przy ul. Cmentarnej	2010	2015			171 582,00	5 000,00	3 000,00	2 000,00
3.[m]	Budowa zatoki postojowej dla 10 samochodów wraz z placem zabaw dla dzieci w Brzezinach - Stworzenie korzystnych warunków rekreacyjnych	2009	2015			60 710,00	3 000,00	1 000,00	1 000,00
	Budowa zatoki postojowej dla 10 samochodów wraz z placem zabaw dla dzieci w Brzezinach	2009	2015			60 710,00	3 000,00	1 000,00	1 000,00
4.[m]	Budowa zespołu boisk sportowych w Korytnicy - Ulepszenie bazy sportowej	2010	2015			188 190,00	5 000,00	5 000,00	5 000,00
	Budowa zespołu boisk sportowych w Korytnicy	2010	2015			188 190,00	5 000,00	5 000,00	5 000,00
5.[m]	Budowa zespołu boisk sportowych w Rudkach - Poprawa bazy sportowej	2010	2015			82 000,00	1 000,00	1 000,00	1 000,00
	Budowa zespołu boisk sportowych w Rudkach	2010	2015			82 000,00	1 000,00	1 000,00	1 000,00

a) programy, projekty lub zadania związane z programami realizowanymi z udziałem środków, o których mowa w art. 5 ust. 1 pkt 2 i 3, (razem)

Wykaz przedsięwzięć

Limity wydatków na przedsięwzięcia

L.p.	Nazwa i cel	Okres realizacji		Rozdz.		2012	2013	2014	2015
		od	do						
6.[m]	Zagospodarowanie parkingu w Kotuszowie - Zapewnienie miejsc parkingowych dla ludności	2009	2015			70 000,00	1 000,00	1 000,00	1 000,00
	Zagospodarowanie terenu parkingu w Kotuszowie	2009	2015			70 000,00	1 000,00	1 000,00	1 000,00

c) programy, projekty lub zadania pozostałe (inne niż wymienione w lit.a i b) (razem)

Wykaz przedsięwzięć

Limity wydatków na przedsięwzięcia

L.p.	Nazwa i cel	Okres realizacji		Rozdz.		2012	2013	2014	2015
		od	do						
	Razem					635 674,00	254 260,00	500 000,00	700 000,00
	- wydatki bieżące					0,00	0,00	0,00	0,00
	- wydatki majątkowe					635 674,00	254 260,00	500 000,00	700 000,00
1.[m]	Budowa wodociągu w miejscowości Księża Niwa - Poprawa warunków bytowych	2004	2015			200 000,00	200 000,00	500 000,00	700 000,00
	Budowa wodociągu w miejscowości Księża Niwa	2004	2015			200 000,00	200 000,00	500 000,00	700 000,00
2.[m]	e-Świętokrzyskie Budowa Systemu Inform.Przestrzennej Województwa Świętokrzyskiego - Informaryzacja przestrzenna	2010	2012			19 900,00			
	e-Świętokrzyskie Budowa Systemu Informacji Przestrzennej Województwa Świętokrzyskiego	2010	2012			19 900,00			
3.[m]	e-Świętokrzyskie Rozb.Infrast.. Informatycznej - Informatyzacja jst	2009	2013			25 774,00	4 260,00		
	e-Świętokrzyskie Rozbudowa Infrastruktury Informatycznej JST	2009	2013			25 774,00	4 260,00		
4.[m]	Przebudow odcinka drogi Grabki Duże -Sachalin - poprawa warunków komunikacji	2012	2013			200 000,00	50 000,00		
	Przebudowa odcinka drogi Grabki Duże-Sachalin	2012	2013			200 000,00	50 000,00		
5.[m]	Przebudowa drogi powiatowej nr 0022TCmielnik - Życiny w miejscowości Rudki - poprawa warunków komunikacyjnych	2011	2012			190 000,00			
	Przebudowa drogi powiatowej nr 0022T Chmielnik - Życiny w miejscowości Rudki	2011	2012			190 000,00			

2) umowy, których realizacja w roku budżetowym i w latach następnych jest niezbędna dla zapewnienia ciągłości działania jednostki i których płatności przypadają w okresie dłuższym niż rok

Wykaz przedsięwzięć

Limity wydatków na przedsięwzięcia


L.p.	Nazwa i cel	Okres realizacji		Rozdz.		2012	2013	2014	2015
		od	do						
	Razem					1 243 790,00	1 255 778,00	1 268 790,00	1 281 477,00
	- wydatki bieżące					1 243 790,00	1 255 778,00	1 268 790,00	1 281 477,00
1.[b]	Dostarczanie, konserwacja urządzeń i badanie wody - zapewnienie dobrej jakości wody dla gospodarstw domowych i zakładów pracy	2012	2015			152 200,00	153 722,00	155 259,00	156 812,00
2.[b]	Dostarczenie energii elektrycznej i konserwacja oświetlenia ulicznego - Zapewnienie bezpieczeństwa	2011	2015			250 000,00	252 500,00	255 025,00	257 575,00
3.[b]	Dowożenie uczniów do szkół - Bezpieczny dowóz dzieci	2011	2015			154 400,00	155 944,00	157 503,00	159 078,00
4.[b]	Funkcjonowanie Bibliotek - rozwój intelektualny ^{ra}	2011	2015			74 000,00	74 740,00	75 487,00	76 242,00
5.[b]	Funkcjonowanie Gminnego Ośrodka Pomocy Społecznej - Kontakt z podopiecznymi	2011	2015			33 500,00	33 835,00	34 174,00	34 515,00
6.[b]	Funkcjonowanie Urzędu Gminy - Prawidłowe funkcjonowanie Urzędu	2011	2015			56 390,00	56 954,00	57 523,00	58 099,00
7.[b]	Funkcjonowanie Zespołu Obsługi Szkół - Obsługa księgową szkół	2011	2015			8 200,00	8 282,00	8 365,00	8 449,00
8.[b]	Funkcjonowanie Centrum Kultury - upowszechnianie kultury wśród młodzieży i dorosłych	2011	2015			200 000,00	202 000,00	204 020,00	206 060,00
9.[b]	Gimnazja - zdobywanie wiedzy i umiejętności młodzieży	2011	2015			69 100,00	69 791,00	70 489,00	71 194,00
10.[b]	Najem i dzierżawa pomieszczeń - zapewnienie warunków mieszkaniowych	2010	2015			13 000,00	13 130,00	13 261,00	13 393,00
11.[b]	Ochrona środowiska- odbiór ścieków, konserwacja urządzeń - dbałość o środowisko naturalne	2012	2015			17 500,00	17 675,00	17 852,00	18 030,00
12.[b]	Renowacja zabytkowego Rynku Szydłowa i murów miejskich wraz z budową sieci kanalizacji deszcz. i sanit. - trwałość projektu	2012	2015			50 000,00	50 050,00	51 005,00	51 515,00
13.[b]	Unieszkodliwianie produktów zawierających azbest - Ochrona środowiska	2011	2015			60 000,00	60 600,00	61 206,00	61 818,00
14.[b]	Utrzymanie porządku i czystości - Ochrona środowiska	2011	2015			40 000,00	40 400,00	40 804,00	41 212,00
15.[b]	Zapewnienie funkcjonowania przedszkoli - rozwój przedszkolaków	2011	2015			16 900,00	17 069,00	17 240,00	17 412,00
16.[b]	Zapewnienie funkcjonowania szkół podstawowych - zdobywanie wiedzy i umiejętności uczniów	2011	2015			48 600,00	49 086,00	49 577,00	50 073,00

2) umowy, których realizacja w roku budżetowym i w latach następnych jest niezbędna dla zapewnienia ciągłości działania jednostki i których płatności przypadają w okresie dłuższym niż rok

Wykaz przedsięwzięć

Limity wydatków na przedsięwzięcia

L.p.	Nazwa i cel	Okres realizacji		Rozdz.		2012	2013	2014	2015
		od	do						
	- wydatki majątkowe					0,00	0,00	0,00	0,00

PRZEWODNICZĄCY
RADY GMINY

mgr Dariusz Jaszczak