

UCHWAŁA Nr XLVI/ 265/ 2022

RADY MIEJSKIEJ w SZYDŁOWIE

z dnia 27 czerwca 2022 r.

w sprawie zmiany Wieloletniej Prognozy Finansowej Gminy Szydłów na
lata 2022 - 2033

Na podstawie art. 18 ust. 2 pkt 15 ustawy z dnia 8 marca 1990 r. samorządzie gminnym (jednolity tekst Dz. U. z 2022 r. poz. 559, poz. 583, poz. 1005, poz. 1079) oraz art. 230 ust. 6, art. 258 ustawy z dnia 29 sierpnia 2009 r. o finansach publicznych (jednolity tekst Dz. U. z 2021 r. poz. 305, poz. 1236, poz. 1535, poz. 1773, poz. 1927, poz. 1981, poz. 2054, poz. 2270, z 2022 r. poz. 583, poz. 655, poz. 1079), Rada Miejska w Szydłowie uchwala, co następuje:

§ 1.

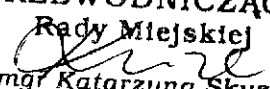
1. Załącznik Nr 1 do Uchwały Nr XL/ 225/ 2021 Rady Miejskiej w Szydłowie z dnia 20 grudnia 2021 r. w sprawie uchwalenia Wieloletniej Prognozy Finansowej Gminy Szydłów na lata 2022 - 2033 - „Wieloletnia prognoza finansowa Gminy Szydłów na lata 2022 - 2033” otrzymuje nowe brzmienie zgodnie z załącznikiem Nr 1 do niniejszej uchwały.
2. Załącznik Nr 3 do Uchwały Nr XL/ 225/ 2021 Rady Miejskiej w Szydłowie z dnia 20 grudnia 2021 r. w sprawie uchwalenia Wieloletniej Prognozy Finansowej Gminy Szydłów na lata 2022 - 2033 - „Objaśnienia do Wieloletniej Prognozy Finansowej Gminy Szydłów na lata 2022 - 2033” otrzymuje nowe brzmienie zgodnie z załącznikiem Nr 2 do niniejszej uchwały.

§ 2.

Wykonanie uchwały powierza się Burmistrzowi Miasta i Gminy Szydłów.

§ 3.

Uchwała wchodzi w życie z dniem podjęcia.

PRZEWODNICZĄCA
Rady Miejskiej

mgr Katarzyna Skuza

UZASADNIENIE

do Uchwały Nr XLVII/ 265/ 2022 Rady Miejskiej w Szydłowie z dnia 27 czerwca 2022 r. w sprawie zmiany Wieloletniej Prognozy Finansowej Gminy Szydłów na lata 2022 - 2033

Proponowane zmiany w Wieloletniej Prognozie Finansowej Gminy Szydłów na lata 2022 - 2033 wynikają ze zmian wprowadzonych do budżetu Gminy Szydłów na 2022 r.

Burmistrz Miasta i Gminy Szydłów

„Załącznik Nr 3
do Uchwały Nr XL/ 225/ 2021
Rady Miejskiej w Szydłowie z dnia 20 grudnia 2021 r.”

Objaśnienia zmian do Wieloletniej Prognozy Finansowej Gminy Szydłów na lata 2022 - 2033

W załączniku Nr 1 do Wieloletniej Prognozy Finansowej Gminy Szydłów na lata 2022-2033 wprowadzone zmiany są wynikiem zmian wprowadzonych do budżetu Gminy na 2022 rok.

Dochody ogółem wynoszą 33.470.114,59 zł.

Po stronie wydatków zmiany są wynikiem wprowadzonych zmian po stronie dochodów oraz dokonaniem przesunięć w wydatkach bieżących.


Wydatki ogółem wynoszą – 40.639.989,89 zł.

W wyniku wprowadzonych zmian, planowany deficyt budżetowy wynosi 7.169.875,30 zł.

Planowany deficyt zostanie pokryty przychodami, pochodzącymi z:

- z kredytów - 3.500.000,00 zł,
- niewykorzystanych środków pieniężnych na rachunku bieżącym budżetu,
wynikających z rozliczenia dochodów i wydatków nimi finansowanych związanych
ze szczególnymi zasadami wykonywania budżetu - 3.491.875,30 zł,
- wolnych środków - 178.000,00 zł.

Przychody na rok 2022 wynoszą 7.969.875,30 zł, a rozchody 800.000,00 zł.

PRZEWODNICZĄCA
Rady Miejskiej

mgr Katarzyna Skuza

Wieloletnia prognoza finansowa jednostki samorządu terytorialnego 1)

Dokument podpisany elektronicznie

Ustalona na lata 2022–2025 relacja z art. 243 (poz. 8.3, 8.3.1, 8.4 i 8.4.1) została obliczona według średniej 3-letniej

Załącznik nr 1 do uchwały WPF nr XLVI/265/2022 z 27 czerwca 2022 r. na lata 2022-2033

Wyszczególnienie	Dochody ogółem ^x	z tego:									
		Dochody bieżące ^x	z tego:						Dochody majątkowe ^x	w tym:	
			dochody z tytułu udziału we wpływach z podatku dochodowego od osób fizycznych	dochody z tytułu udziału we wpływach z podatku dochodowego od osób prawnych	z subwencji ogólnej	z tytułu dotacji i środków przeznaczonych na cele bieżące ^{x 3)}	pozostałe dochody bieżące ⁴⁾	z podatku od nieruchomości		ze sprzedaży majątku ^x	z tytułu dotacji oraz środków przeznaczonych na inwestycje
Lp	1	1.1	1.1.1	1.1.2	1.1.3	1.1.4	1.1.5	1.1.5.1	1.2	1.2.1	1.2.2
Wykonanie 2019	30 375 684,62	22 088 784,49	1 894 311,00	133 839,15	7 105 591,00	7 572 421,15	5 382 622,19	1 610 576,50	8 286 900,13	1 190,00	8 285 710,13
Wykonanie 2020	26 526 558,00	22 018 171,63	1 754 952,00	87 979,44	7 397 710,00	8 221 759,24	4 547 912,01	1 601 636,00	4 508 386,37	22 002,44	4 474 336,91
Plan 3 kw. 2021	27 663 591,10	22 745 524,64	1 775 000,00	100 000,00	7 963 257,00	7 716 977,56	5 190 290,08	1 718 000,00	4 918 066,46	100 000,00	4 818 066,46
Wykonanie 2021	27 711 817,84	23 531 688,86	1 921 415,00	120 093,15	8 289 794,00	7 984 216,14	5 216 170,57	1 689 533,50	4 180 128,98	19 463,00	4 160 289,21
2022	33 470 114,59	21 774 557,06	1 658 490,00	150 543,00	8 322 656,00	5 898 254,19	5 744 613,87	1 970 000,00	11 695 557,53	99 003,82	11 596 553,71
2023	26 063 580,00	23 043 530,00	1 700 000,00	100 000,00	8 100 000,00	7 810 645,00	5 332 885,00	1 800 000,00	3 020 050,00	0,00	3 020 050,00
2024	23 100 000,00	23 100 000,00	1 700 000,00	100 000,00	8 100 000,00	7 800 000,00	5 400 000,00	1 800 000,00	0,00	0,00	0,00
2025	23 100 000,00	23 100 000,00	1 700 000,00	100 000,00	8 100 000,00	7 800 000,00	5 400 000,00	1 800 000,00	0,00	0,00	0,00
2026	23 150 000,00	23 150 000,00	1 800 000,00	100 000,00	8 200 000,00	7 923 564,00	5 044 255,00	1 800 000,00	0,00	0,00	0,00
2027	24 166 700,00	24 166 700,00	1 800 000,00	200 000,00	8 200 000,00	7 966 188,00	5 135 050,00	1 800 000,00	0,00	0,00	0,00
2028	23 890 000,00	23 890 000,00	1 800 000,00	200 000,00	8 200 000,00	8 411 380,00	5 227 480,00	2 300 000,00	0,00	0,00	0,00
2029	24 122 730,00	24 122 730,00	1 800 000,00	200 000,00	6 000 000,00	8 259 180,00	5 321 577,00	1 800 000,00	0,00	0,00	0,00
2030	24 950 000,00	24 950 000,00	2 000 000,00	300 000,00	6 360 000,00	8 760 000,00	5 330 000,00	2 200 000,00	0,00	0,00	0,00
2031	24 000 000,00	24 000 000,00	2 000 000,00	300 000,00	6 400 000,00	7 600 000,00	5 500 000,00	2 200 000,00	0,00	0,00	0,00
2032	24 000 000,00	24 000 000,00	2 000 000,00	300 000,00	6 800 000,00	7 600 000,00	5 500 000,00	2 200 000,00	0,00	0,00	0,00

2033	24 400 000,00	24 400 000,00	2 200 000,00	300 000,00	6 800 000,00	3 600 000,00	5 500 000,00	2 200 000,00	0,00	0,00	0,00
------	---------------	---------------	--------------	------------	--------------	--------------	--------------	--------------	------	------	------

Wzór może być stosowany także w układzie pionowym, w którym poszczególne pozycje są przedstawione w kolumnach wierszach.

Zgodnie z art. 227 ustawy z dnia 27 sierpnia 2009 r. o finansach publicznych (Dz. U. z 2019 r. poz. 869, z późn. zm.), zwanej dalej „ustawą” wieloletnia prognoza finansowa obejmuje okres roku budżetowego oraz co najmniej trzy kolejne lata. W sytuacji dłuższego okresu prognozowania finansowego wzór stosuje się dla lat wykraczających poza minimalny (4-letni) okres prognozy, wynikający z art. 227 ustawy.

³⁾ W pozycji wykazuje się dochody o charakterze celowym, które jednostka otrzymuje od podmiotów zewnętrznych. W szczególności pozycja obejmuje dotacje celowe z budżetu państwa na zadania bieżące oraz dotacje i środki na finansowanie wydatków bieżących na realizację zadań finansowanych z udziałem środków, o których mowa w art. 5 ust. 1 pkt 2 i 3 ustawy. W pozycji nie wykazuje się natomiast dochodów związanych ze szczególnymi zasadami wykonywania budżetu jednostki wynikającymi z odrębnych ustaw, o których mowa w art. 237 ust. 1 ustawy.

W pozycji wykazuje się pozostałe dochody bieżące w szczególności kwoty podatków i opłat lokalnych.

Wyszczególnienie	Wydatki ogółem ^x	z tego:										
		Wydatki bieżące ^x	w tym:							Wydatki majątkowe ^x	w tym:	
			na wynagrodzenia i składki od nich naliczane	z tytułu poręczeń i gwarancji ^x	w tym:	wydatki na obsługę długu ^x	w tym:				Inwestycje i zakupy inwestycyjne, o których mowa w art. 236 ust. 4 pkt 1 ustawy	wydatki o charakterze dotacyjnym na inwestycje i zakupy inwestycyjne
					gwarancje i poręczenia podlegające wyłączeniu z limitu spłaty zobowiązań, o którym mowa w art. 243 ustawy ^x		odsetki i dyskonto podlegające wyłączeniu z limitu spłaty zobowiązań, o którym mowa w art. 243 ustawy, w terminie nie dłuższym niż 90 dni po zakończeniu programu, projektu lub zadania i otrzymaniu refundacji z tych środków (bez odsetek i dyskonta od zobowiązań na wkład krajowy) ^x	odsetki i dyskonto podlegające wyłączeniu z limitu spłaty zobowiązań, o którym mowa w art. 243 ustawy, z tytułu zobowiązań zaciągniętych na wkład krajowy ^x	pozostałe odsetki i dyskonto podlegające wyłączeniu z limitu spłaty zobowiązań, o którym mowa w art. 243 ustawy ^x			
2.1	2.1.1	2.1.2	2.1.2.1	2.1.3	2.1.3.1	2.1.3.2	2.1.3.3	2.2	2.2.1	2.2.1.1		
Wykonanie 2019	31 183 480,44	19 015 387,81	6 620 359,27	0,00	0,00	92 235,62	0,00	0,00	0,00	12 168 092,63	12 168 092,63	55 997,00
Wykonanie 2020	22 062 602,60	19 713 368,42	6 403 987,55	0,00	0,00	74 978,07	0,00	0,00	0,00	2 349 234,18	2 349 234,18	795 755,00
Plan 3 kw. 2021	32 929 938,00	22 678 065,08	7 775 138,28	0,00	0,00	150 000,00	0,00	0,00	0,00	10 251 872,92	10 251 872,92	185 000,00
Wykonanie 2021	27 228 990,83	20 843 588,00	7 245 780,02	0,00	0,00	31 768,77	0,00	0,00	0,00	6 385 402,83	6 385 402,83	119 943,23
2022	40 639 989,89	22 700 979,02	8 591 005,34	0,00	0,00	100 000,00	0,00	0,00	0,00	17 939 010,87	17 939 010,87	116 263,00
2023	25 363 580,00	22 729 979,00	8 500 000,00	0,00	0,00	95 000,00	0,00	95 000,00	0,00	2 633 601,00	2 633 601,00	0,00
2024	22 500 000,00	22 450 000,00	8 500 000,00	0,00	0,00	75 000,00	0,00	75 000,00	0,00	50 000,00	0,00	0,00
2025	22 500 000,00	21 900 000,00	8 500 000,00	0,00	0,00	70 000,00	0,00	0,00	0,00	600 000,00	0,00	0,00
2026	22 350 000,00	22 350 000,00	8 500 000,00	0,00	0,00	65 000,00	0,00	0,00	0,00	0,00	0,00	0,00
2027	23 366 700,00	23 366 700,00	8 500 000,00	0,00	0,00	60 000,00	0,00	0,00	0,00	0,00	0,00	0,00
2028	23 290 000,00	23 290 000,00	8 500 000,00	0,00	0,00	40 000,00	0,00	0,00	0,00	0,00	0,00	0,00
2029	23 522 730,00	23 522 730,00	7 850 000,00	0,00	0,00	40 000,00	0,00	0,00	0,00	0,00	0,00	0,00
2030	24 450 000,00	24 450 000,00	7 850 000,00	0,00	0,00	40 000,00	0,00	0,00	0,00	0,00	0,00	0,00
2031	23 400 000,00	23 400 000,00	7 850 000,00	0,00	0,00	40 000,00	0,00	0,00	0,00	0,00	0,00	0,00
2032	23 400 000,00	23 400 000,00	7 850 000,00	0,00	0,00	40 000,00	0,00	0,00	0,00	0,00	0,00	0,00
2033	24 000 000,00	24 000 000,00	7 850 000,00	0,00	0,00	20 000,00	0,00	0,00	0,00	0,00	0,00	0,00

Wyszczególnienie	Wynik budżetu ^x	w tym:		z tego:						
		Kwota prognozowanej nadwyżki budżetu przeznaczana na spłatę kredytów, pożyczek i wykup papierów wartościowych ⁵⁾	Przychody budżetu ^x	Kredyty, pożyczki, emisja papierów wartościowych ^x	w tym:		Nadwyżka budżetowa z lat ubiegłych ^{x 6)}	w tym:		Wolne środki, o których mowa w art. 217 ust. 2 pkt 6 ustawy ^x
					na pokrycie deficytu budżetu ^x	na pokrycie deficytu budżetu ^x		na pokrycie deficytu budżetu ^x	na pokrycie deficytu budżetu ^x	
Lp	3	3.1	4	4.1	4.1.1	4.2	4.2.1	4.3	4.3.1	
Wykonanie 2019	-807 795,82	0,00	2 350 380,73	2 000 000,00	807 795,82	0,00	0,00	272 997,52	0,00	
Wykonanie 2020	4 463 955,40	0,00	742 584,21	0,00	0,00	40 946,10	40 946,10	701 638,11	701 638,11	
Plan 3 kw. 2021	-5 266 346,90	0,00	5 566 346,90	3 150 000,00	2 850 000,00	206 630,90	206 630,90	2 209 716,00	2 209 716,00	
Wykonanie 2021	482 827,01	0,00	3 606 460,55	0,00	0,00	206 630,90	206 630,00	3 399 829,65	0,00	
2022	-7 169 875,30	0,00	7 969 875,30	4 300 000,00	3 500 000,00	3 491 875,30	3 491 875,30	178 000,00	178 000,00	
2023	700 000,00	700 000,00	0,00	0,00	0,00	0,00	0,00	0,00	0,00	
2024	600 000,00	600 000,00	0,00	0,00	0,00	0,00	0,00	0,00	0,00	
2025	600 000,00	600 000,00	0,00	0,00	0,00	0,00	0,00	0,00	0,00	
2026	800 000,00	800 000,00	0,00	0,00	0,00	0,00	0,00	0,00	0,00	
2027	800 000,00	800 000,00	0,00	0,00	0,00	0,00	0,00	0,00	0,00	
2028	600 000,00	600 000,00	0,00	0,00	0,00	0,00	0,00	0,00	0,00	
2029	600 000,00	600 000,00	0,00	0,00	0,00	0,00	0,00	0,00	0,00	
2030	500 000,00	500 000,00	0,00	0,00	0,00	0,00	0,00	0,00	0,00	
2031	600 000,00	600 000,00	0,00	0,00	0,00	0,00	0,00	0,00	0,00	
2032	600 000,00	600 000,00	0,00	0,00	0,00	0,00	0,00	0,00	0,00	
2033	400 000,00	400 000,00	0,00	0,00	0,00	0,00	0,00	0,00	0,00	

⁵⁾ Inne przeznaczenie nadwyżki budżetowej wymaga określenia w objaśnieniach do wieloletniej prognozy finansowej.

⁶⁾ W pozycji należy ująć środki pieniężne znajdujące się na rachunku budżetu pochodzące z nadwyżek poprzednich budżetów, łącznie z niewykorzystanymi środkami, o których mowa w art. 217 ust. 2 pkt 8 ustawy.

Wyszczególnienie	z tego:					z tego:			
	Spłaty udzielonych pożyczek w latach ubiegłych ^x	w tym:		w tym:		Rozchody budżetu ^x	Spłaty rat kapitałowych kredytów i pożyczek oraz wykup papierów wartościowych ^x	w tym:	
		na pokrycie deficytu budżetu ^x	Inne przychody niezwiązane z zaciągnięciem długu ^{x 7)}	na pokrycie deficytu budżetu ^x	na pokrycie deficytu budżetu ^x			z tego:	
								łącznie kwota przypadających na dany rok kwot wyłączeń z limitu spłaty zobowiązań ^x	kwota przypadających na dany rok kwot wyłączeń określonych w art. 243 ust. 3 ustawy ^x
Łp	4.4	4.4.1	4.5	4.5.1	5	5.1	5.1.1	5.1.1.1	5.1.1.2
Wykonanie 2019	77 383,21	0,00	0,00	0,00	800 000,00	800 000,00	0,00	0,00	0,00
Wykonanie 2020	0,00	0,00	0,00	0,00	1 600 000,00	1 600 000,00	1 600 000,00	0,00	1 600 000,00
Plan 3 kw. 2021	0,00	0,00	0,00	0,00	300 000,00	300 000,00	0,00	0,00	0,00
Wykonanie 2021	0,00	0,00	0,00	0,00	300 000,00	300 000,00	0,00	0,00	0,00
2022	0,00	0,00	0,00	0,00	800 000,00	800 000,00	0,00	0,00	0,00
2023	0,00	0,00	0,00	0,00	700 000,00	700 000,00	0,00	0,00	0,00
2024	0,00	0,00	0,00	0,00	600 000,00	600 000,00	600 000,00	0,00	600 000,00
2025	0,00	0,00	0,00	0,00	600 000,00	600 000,00	600 000,00	0,00	600 000,00
2026	0,00	0,00	0,00	0,00	800 000,00	800 000,00	600 000,00	0,00	600 000,00
2027	0,00	0,00	0,00	0,00	800 000,00	800 000,00	600 000,00	0,00	600 000,00
2028	0,00	0,00	0,00	0,00	600 000,00	600 000,00	600 000,00	0,00	600 000,00
2029	0,00	0,00	0,00	0,00	600 000,00	600 000,00	600 000,00	0,00	600 000,00
2030	0,00	0,00	0,00	0,00	500 000,00	500 000,00	0,00	0,00	0,00
2031	0,00	0,00	0,00	0,00	600 000,00	600 000,00	0,00	0,00	0,00
2032	0,00	0,00	0,00	0,00	600 000,00	600 000,00	0,00	0,00	0,00
2033	0,00	0,00	0,00	0,00	400 000,00	400 000,00	0,00	0,00	0,00

^x W pozycji należy ująć w szczególności przychody pochodzące z prywatyzacji majątku jednostki samorządu terytorialnego.

Wyszczególnienie	Rozchody budżetu, z tego:						Kwota długu ^x	Relacja zrównowazenia wydatków bieżących, o której mowa w art. 242 ustawy		
	łączna kwota przypadających na dany rok kwot ustawowych wyłączeń z limitu spłaty zobowiązań, z tego:					Inne rozchody niezwiązane ze spłatą długu ^x		w tym:	Różnica między dochodami bieżącymi a wydatkami bieżącymi ^x	Różnica między dochodami bieżącymi, skorygowanymi o środki ⁸⁾ a wydatkami bieżącymi ^x
	kwota wyłączeń z tytułu wcześniejszej spłaty zobowiązań, określonych w art. 243 ust. 3b ustawy	z tego:	z tego:	z tego:	kwota przypadających na dany rok kwot pozostałych ustawowych wyłączeń z limitu spłaty zobowiązań ^x					
	5.1.1.3	5.1.1.3.1	5.1.1.3.2	5.1.1.3.3	5.1.1.4	5.2	6	6.1	7.1	7.2
Wykonanie 2019	x	x	x	x	0,00	0,00	5 200 531,00	0,00	3 073 396,68	3 346 394,20
Wykonanie 2020	x	x	x	x	0,00	0,00	3 600 000,00	0,00	2 304 803,21	3 047 387,42
Plan 3 kw. 2021	x	x	x	x	0,00	0,00	3 300 000,00	0,00	67 459,56	2 483 806,46
Wykonanie 2021	x	x	x	x	0,00	0,00	3 300 000,00	0,00	2 688 100,86	6 294 561,41
2022	0,00	0,00	0,00	0,00	0,00	0,00	6 800 000,00	0,00	-926 421,96	2 743 453,34
2023	x	x	x	x	0,00	0,00	6 100 000,00	0,00	313 551,00	313 551,00
2024	x	x	x	x	0,00	0,00	5 500 000,00	0,00	650 000,00	650 000,00
2025	x	x	x	x	0,00	0,00	4 900 000,00	0,00	1 200 000,00	1 200 000,00
2026	x	x	x	x	0,00	0,00	4 100 000,00	0,00	800 000,00	800 000,00
2027	x	x	x	x	0,00	0,00	3 300 000,00	0,00	800 000,00	800 000,00
2028	x	x	x	x	0,00	0,00	2 700 000,00	0,00	600 000,00	600 000,00
2029	x	x	x	x	0,00	0,00	2 100 000,00	0,00	600 000,00	600 000,00
2030	x	x	x	x	0,00	0,00	1 600 000,00	0,00	500 000,00	500 000,00
2031	x	x	x	x	0,00	0,00	1 000 000,00	0,00	600 000,00	600 000,00
2032	x	x	x	x	0,00	0,00	400 000,00	0,00	600 000,00	600 000,00
2033	x	x	x	x	0,00	0,00	0,00	0,00	400 000,00	400 000,00

⁸⁾ Skorygowanie o środki dotyczy określonego w art. 242 ustawy powiększenia o odpowiednie dla roku prognozy przychody wskazane w art. 217 ust. 2 ustawy. Skutki finansowe wyłączeń ograniczenia, o którym mowa w art. 242 ustawy, zawarte w innych ustawach należy ująć w objaśnieniach dołączanych do wieloletniej prognozy finansowej zgodnie z art. 226 ust. 2a ustawy.

Wyszczególnienie	Wskaźnik spłaty zobowiązań						
	Relacja określona po lewej stronie nierówności we wzorze, o którym mowa w art. 243 ust. 1 ustawy (po uwzględnieniu zobowiązań związku współtworzonego przez jednostkę samorządu terytorialnego oraz po uwzględnieniu ustawowych wyłączeń przypadających na dany rok) ^x	Relacja określona po prawej stronie nierówności we wzorze, o którym mowa w art. 243 ust. 1 ustawy, ustalona dla danego roku (wskaźnik jednoroczny) ^x		Dopuszczalny limit spłaty zobowiązań określony po prawej stronie nierówności we wzorze, o którym mowa w art. 243 ustawy, po uwzględnieniu ustawowych wyłączeń, obliczony w oparciu o plan 3 kwartału roku poprzedzającego pierwszy rok prognozy (wskaźnik ustalony w oparciu o średnią arytmetyczną z poprzednich lat) ^x	Dopuszczalny limit spłaty zobowiązań określony po prawej stronie nierówności we wzorze, o którym mowa w art. 243 ustawy, po uwzględnieniu ustawowych wyłączeń, obliczony w oparciu o wykonanie roku poprzedzającego pierwszy rok prognozy (wskaźnik ustalony w oparciu o średnią arytmetyczną z poprzednich lat) ^x	Informacja o spełnieniu wskaźnika spłaty zobowiązań określonego w art. 243 ustawy, po uwzględnieniu zobowiązań związku współtworzonego przez jednostkę samorządu terytorialnego oraz po uwzględnieniu ustawowych wyłączeń, obliczonego w oparciu o plan 3 kwartałów roku poprzedzającego rok budżetowy ^x	Informacja o spełnieniu wskaźnika spłaty zobowiązań określonego w art. 243 ustawy, po uwzględnieniu zobowiązań związku współtworzonego przez jednostkę samorządu terytorialnego oraz po uwzględnieniu ustawowych wyłączeń, obliczonego w oparciu o wykonanie roku poprzedzającego rok budżetowy ^x
Lp	8.1	8.2		8.3	8.3.1	8.4	8.4.1
Wykonanie 2019	0,00%	x	21,76%	x	x	x	x
Wykonanie 2020	0,00%	x	17,67%	x	x	x	x
Plan 3 kw. 2021	0,00%	1,45%	2,11%	x	x	x	x
Wykonanie 2021	0,00%	17,49%	17,62%	x	x	x	x
2022	5,67%	-5,21%	-4,58%	13,85%	19,02%	TAK	TAK
2023	4,60%	2,68%	2,68%	5,07%	10,24%	TAK	TAK
2024	0,00%	4,74%	4,74%	0,07%	5,24%	TAK	TAK
2025	0,46%	8,30%	x	0,95%	0,95%	TAK	TAK
2026	1,74%	5,68%	x	7,32%	9,61%	TAK	TAK
2027	1,60%	5,31%	x	5,02%	7,31%	TAK	TAK
2028	0,26%	4,13%	x	3,28%	5,57%	TAK	TAK
2029	0,25%	4,03%	x	3,66%	3,66%	TAK	TAK
2030	3,34%	3,34%	x	4,98%	4,98%	TAK	TAK
2031	3,90%	3,90%	x	5,08%	5,08%	TAK	TAK
2032	3,90%	3,90%	x	4,96%	4,96%	TAK	TAK
2033	2,66%	2,66%	x	4,33%	4,33%	TAK	TAK


Ustalona na lata 2022–2025 relacja z art. 243 (poz. 8.3, 8.3.1, 8.4 i 8.4.1) została obliczona według średniej 3-letniej

Wyszczególnienie	Informacje uzupełniające o wybranych kategoriach finansowych											
	Spłaty, o których mowa w poz. 5.1, wynikające wyłącznie z tytułu zobowiązań już zaciągniętych ^x	Wydatki zmniejszające dług ^x	w tym:					Kwota wzrostu(+)/spadku(-) kwoty długu wynikająca z operacji niekasowych (m.in. umorzenia, różnice kursowe)	Wypłaty z tytułu wymagalnych poręczeń i gwarancji ^x	Wcześniejsza spłata zobowiązań, wyłączona z limitu spłaty zobowiązań, dokonywana w formie wydatków budżetowych	Wykup papierów wartościowych, spłaty rat kredytów i pożyczek wraz z należnymi odsetkami i dyskontem, odpowiednio emitowanych lub zaciągniętych do równowartości kwoty ubytku w wykonanych dochodach jednostki samorządu terytorialnego będącego skutkiem wystąpienia COVID-19 ^x	Wydatki bieżące podlegające ustawowemu wyłączeniu z limitu spłaty zobowiązań ⁹⁾
			spłata zobowiązań wymagalnych z lat poprzednich, innych niż w poz. 10.7.3 ^x	spłata zobowiązań zaliczanych do tytułu dłużnego – kredyt i pożyczka ^x	w tym:		Wykup papierów wartościowych, spłaty rat kredytów i pożyczek wraz z należnymi odsetkami i dyskontem, odpowiednio emitowanych lub zaciągniętych do równowartości kwoty ubytku w wykonanych dochodach jednostki samorządu terytorialnego będącego skutkiem wystąpienia COVID-19 ^x					
					zobowiązań zaciągniętych po dniu 1 stycznia 2019 r. ^x	dokonywana w formie wydatku bieżącego ^x						
1p	10.6	10.7	10.7.1	10.7.2	10.7.2.1	10.7.2.1.1	10.7.3	10.8	10.9	10.10	10.11	
Wykonanie 2019	0,00	0,00	0,00	0,00	0,00	0,00	0,00	0,00	x	0,00	0,00	
Wykonanie 2020	1 600 000,00	531,00	0,00	531,00	0,00	0,00	0,00	0,00	x	0,00	0,00	
Plan 3 kw. 2021	0,00	0,00	0,00	0,00	0,00	0,00	0,00	0,00	x	0,00	0,00	
Wykonanie 2021	300 000,00	0,00	0,00	0,00	0,00	0,00	0,00	0,00	x	0,00	0,00	
2022	800 000,00	0,00	0,00	0,00	0,00	0,00	0,00	0,00	0,00	0,00	0,00	
2023	700 000,00	0,00	0,00	0,00	0,00	0,00	0,00	0,00	x	0,00	0,00	
2024	300 000,00	0,00	0,00	0,00	0,00	0,00	0,00	0,00	x	0,00	0,00	
2025	600 000,00	0,00	0,00	0,00	0,00	0,00	0,00	0,00	x	0,00	0,00	
2026	800 000,00	0,00	0,00	0,00	0,00	0,00	0,00	0,00	x	0,00	0,00	
2027	0,00	0,00	0,00	0,00	0,00	0,00	0,00	0,00	x	0,00	0,00	
2028	0,00	0,00	0,00	0,00	0,00	0,00	0,00	0,00	x	0,00	0,00	
2029	0,00	0,00	0,00	0,00	0,00	0,00	0,00	0,00	x	0,00	0,00	
2030	0,00	0,00	0,00	0,00	0,00	0,00	0,00	0,00	x	0,00	0,00	
2031	0,00	0,00	0,00	0,00	0,00	0,00	0,00	0,00	x	0,00	0,00	
2032	0,00	0,00	0,00	0,00	0,00	0,00	0,00	0,00	x	0,00	0,00	
2033	0,00	0,00	0,00	0,00	0,00	0,00	0,00	0,00	x	0,00	0,00	

W pozycji należy ująć kwoty wydatków bieżących, o które zostają pomniejszone wydatki bieżące budżetu przy wyliczaniu limitu spłaty zobowiązań określonego po prawej stronie nierówności we wzorze, o którym mowa w art. 243 ustawy, na podstawie odrębnych ustaw, bez wydatków bieżących na obsługę długu. W szczególności należy ująć wydatki poniesione w celu realizacji zadań związanych z przeciwdziałaniem COVID-19.

Informacje zawarte w tej części wieloletniej prognozy finansowej, w tym o spełnieniu relacji określonej w art. 243 ustawy, zostały automatycznie wygenerowane przez aplikację wskazaną przez Ministra Finansów, o której mowa w art. 54 ust. 1, na podstawie danych historycznych oraz prognozowanych przez jednostkę samorządu terytorialnego. Automatyczne wyliczenia danych na podstawie wartości historycznych i prognozowanych przez jednostkę samorządu terytorialnego dotyczą w szczególności także pozycji 8.3 – 8.3.1 i pozycji z sekcji 12.

x - pozycje oznaczone symbolem „x” sporządza się na okres prognozy kwoty długu, zgodnie z art. 227 ust. 2 ustawy. Okres ten nie podlega wydłużeniu w sytuacji planowania wydatków z tytułu niewymagalnych poręczeń i gwarancji. W przypadku planowania wydatków z tytułu niewymagalnych poręczeń i gwarancji, w przypadku planowania wydatków z tytułu niewymagalnych poręczeń i gwarancji, wykraczających poza wspomniany okres, należy zamieścić w objaśnieniach do wieloletniej prognozy finansowej w okresie dłuższym niż okres, na który zaciągnięto oraz planuje się zaciągnąć zobowiązania dłużne, informację o wydatkach z tytułu niewymagalnych poręczeń i gwarancji, wykraczających poza wspomniany okres, należy zamieścić w objaśnieniach do wieloletniej prognozy finansowej.

PRZEWODNICZĄCA
Rady Miejskiej

mgr Katarzyna Skuza